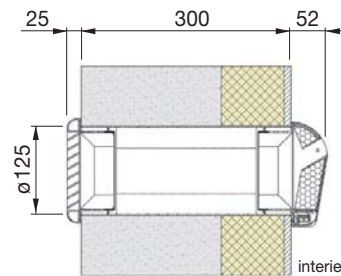
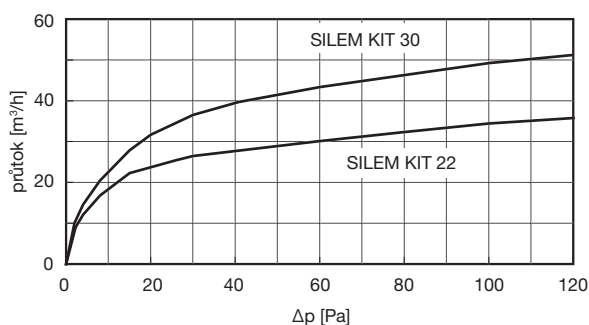


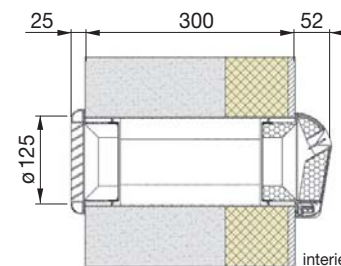
SILEM KIT – samoregulační přívodní prvek s tlumičem hlukuinteriérový přívodní prvek
220x150x52 (mm)

instalace přívodního prvku do stěny

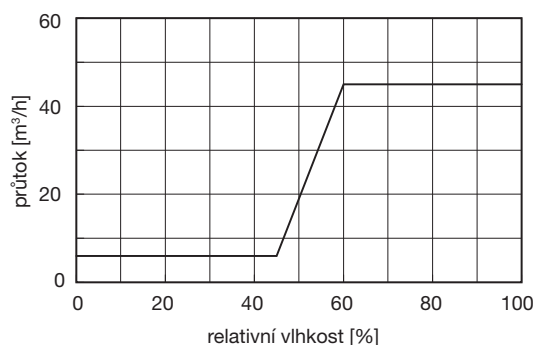


Montáž přívodního prvku se provádí do stěny. Prvek obsahuje vnější a vnitřní mřížku s tlumící vložkou. Mřížky se zasunují do kruhového potrubí o průměru 125 mm a délky 300 mm. Průtok vzduchu 22 a 30 m³/h.

Typ	Průtok [m³/h]	Útlum [dB]
SILEM KIT 22	22	47
SILEM KIT 30	30	47

SILEM KIT HY – vlhkostně regulovaný přívodní prvek s tlumičem hlukuinteriérový přívodní prvek
220x150x52 (mm)

instalace přívodního prvku do stěny



Montáž přívodního prvku se provádí do stěny. Prvek obsahuje vnější a vnitřní mřížku s tlumící vložkou. Mřížky se zasunují do kruhového potrubí o průměru 125 mm a délky 300 mm. Průtok vzduchu 6–45 m³/h v závislosti na relativní vlhkosti v místnosti.

Typ	Průtok [m³/h]	Útlum [dB]
SILEM KIT HY 125	6/45	39