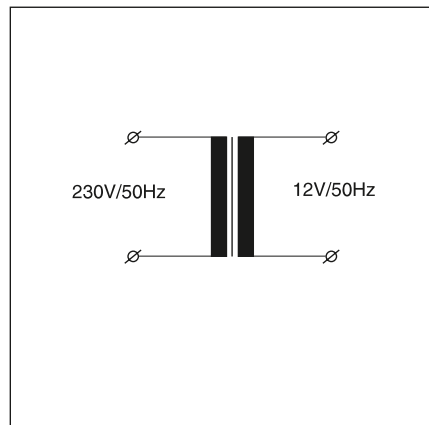




CTE 12/8W

CTE 12/8W – transformátor s dvojitou izolací

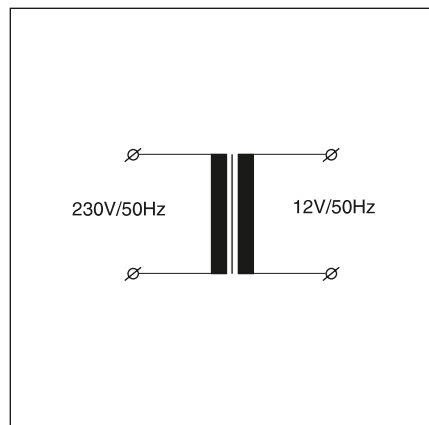
- pouze pro ventily KEL 100, 125
- max. počet ventilů: 1
- napájecí transformátory s bezpečným napětím 12V
- krytí IP 20
- zkratuvzdorný
- na DIN lištu, šířka 2 moduly
- max. zatížení 8 VA
- napětí 230V/12V/50Hz
- 34 x 90 x 65mm (Š x H x V)
- hmotnost 364g



CTE 12/5W

CTE 12/5W – trafo s dvojitou izolací

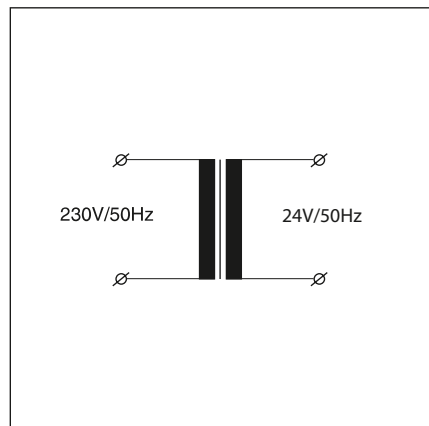
- pouze pro ventily KEL 100, 125
- max. počet ventilů: 1
- napájecí transformátory s bezpečným napětím 12V
- na DIN lištu
- napětí 230V/12V/50Hz
- 37 x 44 x 40mm (Š x H x V)
- hmotnost 292g



CTE 24/8W

CTE 24/8W – transformátor s dvojitou izolací

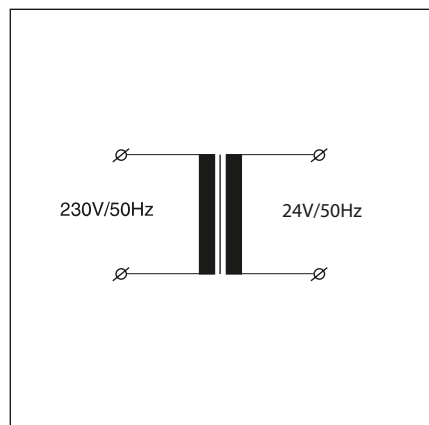
- pouze pro ventily VEL 10-4, 12-4
- max. počet ventilů: 1
- napájecí transformátory 24V, s dvojitou izolací
- krytí IP 20
- zkratuvzdorný
- na DIN lištu, šířka 2 moduly
- max. zatížení 8 VA
- napětí 230V/24V/50Hz
- 34 x 90 x 65mm (Š x H x V)
- hmotnost 364g



CTE 24/5W

CTE 24/5W – trafo s dvojitou izolací

- pouze pro ventily VEL 10-4, 12-4
- max. počet ventilů: 1
- napájecí transformátory 24V, s dvojitou izolací
- na DIN lištu
- napětí 230V/24V/50Hz
- 37 x 44 x 40mm (Š x H x V)
- hmotnost 292g



Distribuční elementy