

MONTÁŽNÍ NÁVOD

PRODUKTY:

Stěnový box pravoúhlý pro mřížky GAC 200x100 jednořadé (atyp)

kód: BPGAC200x100_75

Stěnový box přímý pro mřížky GAC 200x100 jednořadé (atyp)

kód: BPUGAC200x100_75

Box je určen pro montáž do sádkartonových příček šířky min.125 mm.


Box je určen pro mřížky GAC 200x100 jednořadé.

Box je kompatibilní s flexibilním plastovým potrubím s vnějším průměrem 75 mm.


Postup montáže:

Zaklopte sádkartonovou desku na té straně příčky, kde bude osazena mřížka. Z této strany vytvořte otvor 195x105 mm.

1.



2.



3.



Do otvoru vložte box.

4.



5.



Do boxu zasuňte flexibilní potrubí 75 mm, tak abyste ucítili doražení a utěsněte hliníkovou páskou.

6.



7.




Box připevněte vruty z pohledové strany přes čtyři připravené otvory k sádkartonu a dřevěným podložkám nebo pozinkovým profilům, které umístíme zevnitř příčky. Box zaslepte páskou, aby nedošlo k znečištění systému a páska nepřesahovala mimo plastové části.

7.



8.



Po finalizaci sádkartonů, malbě atd. se mřížka GAC 200x100 pouze zastrčí do připraveného boxu.